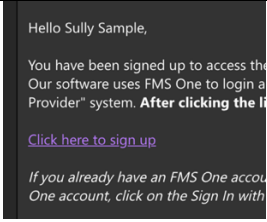
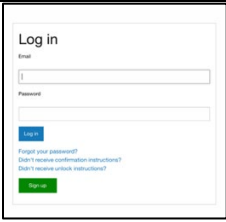
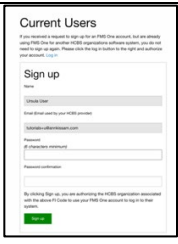
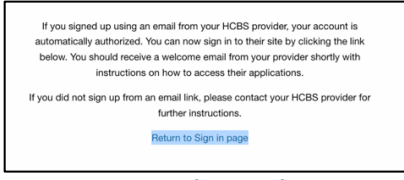



**FMSOne** – это система единого входа для простого и безопасного доступа к своей учетной записи. Вы получаете единый доступ к приложениям, предоставленным вам поставщиком FMS. Благодаря **FMSOne** нужно будет запомнить только один логин и пароль для всех ваших приложений FMS. После того, как вы получите электронное письмо с подтверждением создания учетной записи, выполните следующие шаги, чтобы завершить процесс создания учетной записи.

	Шаги по настройке	Как это выглядит на экране
1	Откройте письмо от <b>FMSOne</b> и нажмите на ссылку <b>«Click Here to Sign Up»</b> (Нажмите, чтобы зарегистрироваться).	 <p>1 Письмо-приглашение</p>
2	Нажмите зеленую кнопку <b>«Sign Up»</b> (Зарегистрироваться) на странице, которая открылась после нажатия на ссылку.	 <p>2 Экран входа в систему</p>
3	Ваше имя и адрес электронной почты уже указаны в форме. Вам нужно только придумать пароль для вашей учетной записи и ввести его в оба поля. Нажмите кнопку <b>«Sign Up»</b> (Зарегистрироваться) в нижней части формы.	 <p>3 Страница регистрации</p>
4	Откроется страница подтверждения со ссылкой для возврата на страницу входа (Sign in). Нажмите на эту ссылку.	 <p>4 Экран подтверждения</p>
5	Теперь вы можете войти в систему, используя свой электронный адрес и только что созданный пароль. Введите их в форму входа и нажмите кнопку <b>«Log In»</b> (Войти).	 <p>5 Экран входа в систему</p>

Если у вас возникли вопросы, ознакомьтесь с руководством пользователя **FMSOne** или обратитесь за помощью к поставщику FMS.